

Android, Harr Базовая настройка подключения


Начало

Убедись, что Harr настроен и работает

Смотри инструкцию «установка и настройка».

Обрати внимание на подсвеченные кнопки — «шестерёнка» и «Clipboard».

20:57 VPN 62%



5/18/2026, 17:52 | 86 | Default notebook



Open Cut Copy Paste Select all

<https://sub.tuchanka.space/edsgerrdijkstra/docs?secretKey=correct-horse-battery-staple>

✓ Aa 🎤 ✍️ +



q¹ w² e³ r⁴ t⁵ y⁶ u⁷ i⁸ o⁹ p⁰

a s d f g h j k l

⏪ z x c v b n m ⏩

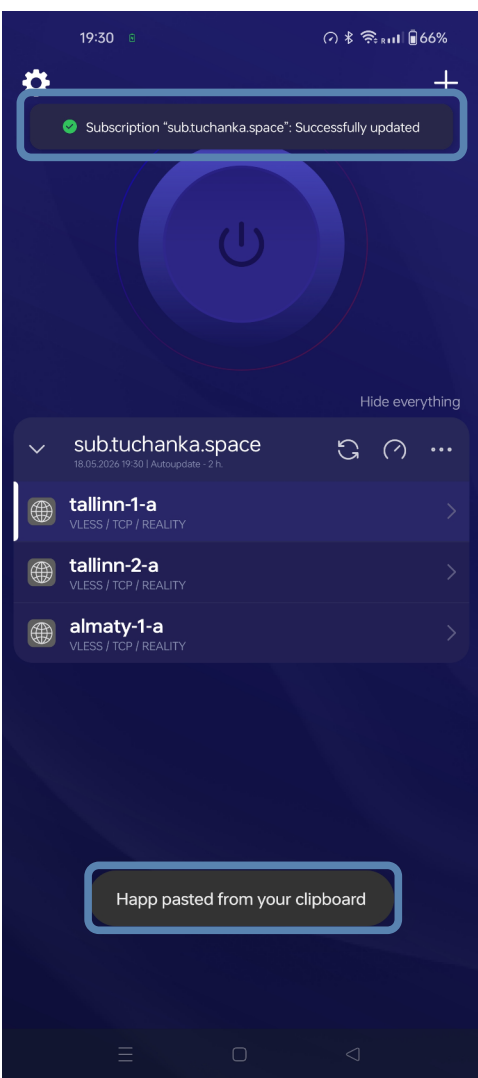
?123 , 😊 English . ⏪



Добавление Подписки

Получи от Админа адрес Подписки

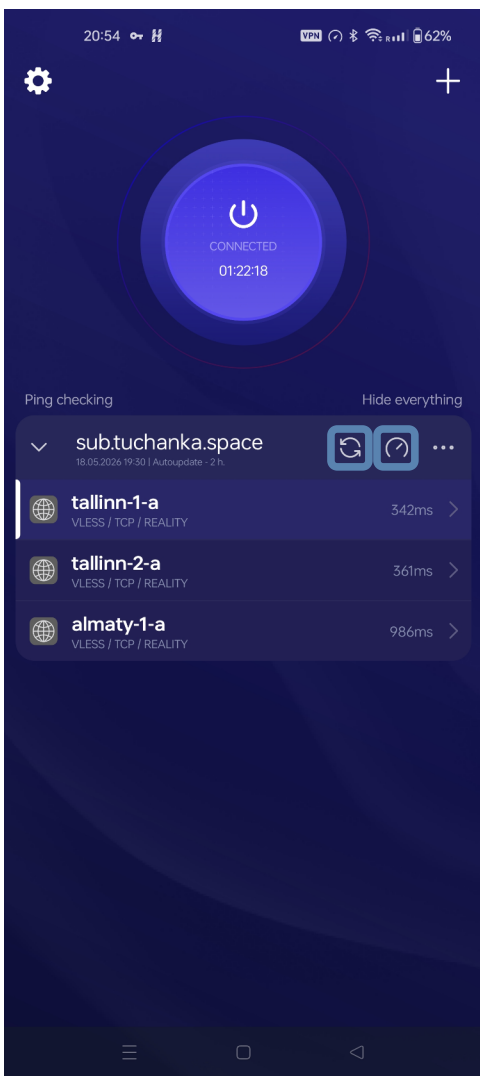
Скопируй адрес Подписки в буфер обмена



С адресом Подписки в буфере обмена прожми «Clipboard» в левом нижнем углу Happ'а (см. [первый слайд](#))

Нажми большую кнопку включения

Список серверов, что доступны тебе, может отличаться от показанных на скриншоте.



Инструменты

Нажми кнопку со «спидометром». Так приложение проверит все доступные сервера и покажет **примерную** скорость доступа.

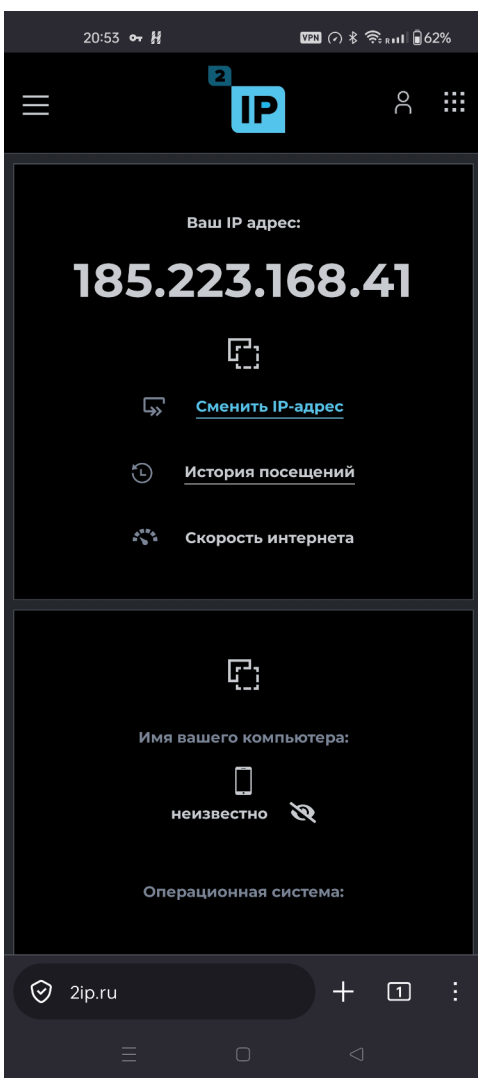
Если Сеть перестаёт работать или деградировала, первым делом прожми именно «спидометр» и проверь, какие сервера ответили, а какие нет. Переключись на работающий (если получится), сообщи Админу об упавших.

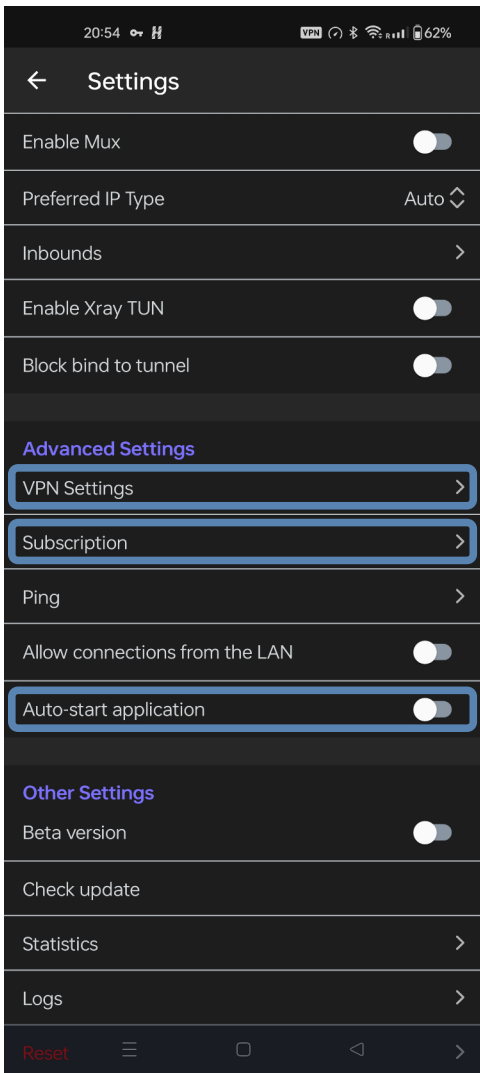
Нажми на кнопку с кругом стрелок. Так приложение обновит Подписку — получит новые сервера, удалит старые, исправит настройки подключений.

Если Сеть перестаёт работать или деградировала, вторым делом прожми обновление Подписки.

Проверь, что аппарат ходит в Интернет через VPN. Можно использовать любой сервис:

- <https://2ip.ru>
- <https://ip.nic.ru>
- <https://icanhazip.com/>





Настройка надёжной работы Harr

Установи приложение

Зайди в Настройки Harr'a — нажми на «шестерёнку» в левом верхнем углу на главном экране (см. [первый слайд](#))

Нам понадобится настроить два раздела — VPN и Subscription.

Рекомендую **включить** тоггл «Auto-start application»

20:54

VPN 62%

VPN Settings

VPN Settings

Enable Local DNS



Local DNS Port

10853

Use DNS from JSON



Enable Sniffing



Mode

VPN

Enable Resolve Server



Excluded routes



These settings should not be modified unless you fully understand their purpose.

VPN settings

Убедись, что “Mode” выставлен в значение “VPN”, а не “Proху”

20:54

VPN 62%

Subscription

Subscription Setting

Automatic update subscriptions



Auto Update Interval

1

Show Notifications



Set the subscription renewal interval while the app is running, in hours (min 1 - max 730).

Update on open



Ping on open



Connect on open



Connect to

Last used

Prohibit the addition of duplicates



Collapse subscriptions



Don't use filter



Subscription renewal, connection, and/or ping checks will be triggered every time the application is launched.

Sending Data

Send HWID



When accessing the address, your device will transmit its Android version and HWID, neither of which contains any personal data.

Subscription request timeout



Subscription

Выстави следующие настройки:

- Automatic update subscriptions — **ВКЛЮЧЕНО**
- Auto-update Interval — **1 [час]**
- Show Notifications — **ВКЛЮЧЕНО**
- Update on open — **ВКЛЮЧЕНО**