

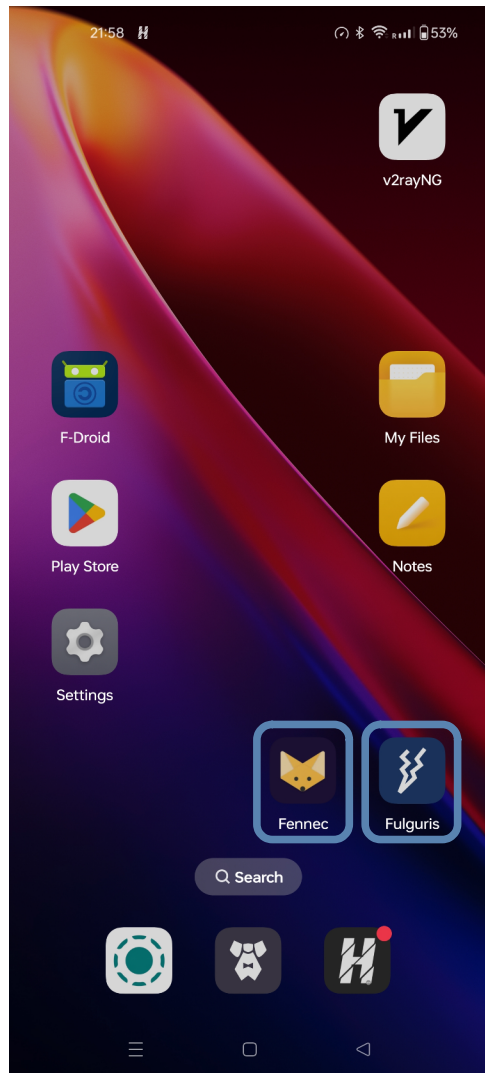
Android, Нарр Настройка «per-app»: только выбранные через VPN

Начало

Убедись, что Нарр настроен и работает: добавлена и обновлена подписка, получены Сервера, при включении Сети трафик идёт через неё, а не напрямую

Смотри инструкции «установка Нарр, настройка Оси» и «добавление Подписки, настройка Нарр».

Обрати внимание на подсвеченную кнопку с «шестерёнкой».



Есть два браузера

В целях демонстрации и для проверки корректности настроек я буду использовать два браузера — Fennect и Fulguris. Будем настраивать Haproxy так, чтобы через VPN работал только Fulguris, а Fennect (и все остальные приложения на аппарате) будет ходить в Интернет напрямую.

В реальности ты будешь настраивать Haproxy под свои нужды. Например, выбирать пускать через VPN только Instagram, Telegram и прочий YouTube.

А всякие MAX, ГосУслуги, Yandex.Go вообще не будут знать о VPN.

21:58 H

📶 53%

← Settings

UI Settings

Language >

App appearance Auto ▾

UI Settings >

Tunnel Settings

Routing profiles >

Per-app Proxy Settings >

Enable Fragmentation

Enable Mux

Preferred IP Type Auto ▾

Inbounds >


Enable Xray TUN

Block bind to tunnel

Advanced Settings

VPN Settings >

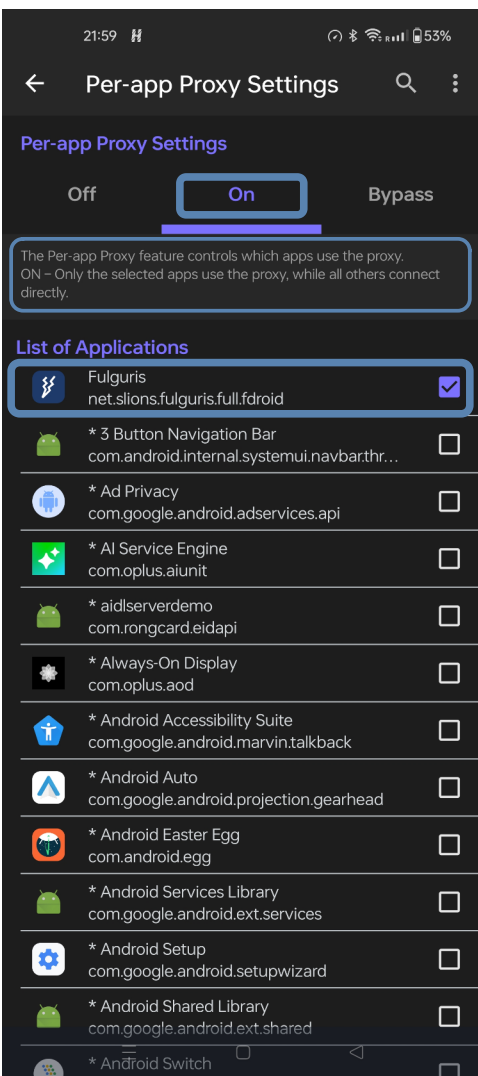
Subscription >

Ping 

Per-app

Зайди в настройки Hurr («шестерёнка» с [первого слайда](#))

Тебе нужен раздел «Per-app Proxy Settings»



Выбери режим-вкладку «On»

На каждой из вкладок есть небольшое пояснение, что происходит. Если ты забудешь, как настроено приложение, прочитай это пояснение.

В списке приложений выбери те, которые ты хочешь заворачивать в VPN.

В правом верхнем углу есть «лупа», используй для быстрого поиска конкретных приложений.

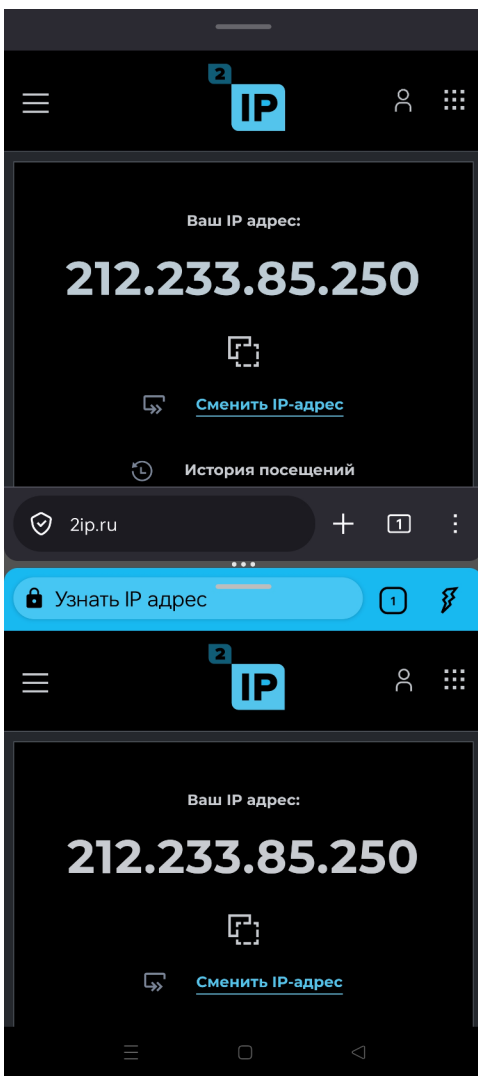
В целях демонстрации я добавляю браузер *Fulguris*. Ты будешь выбирать по своим требованиям — *Telegram, YouTube, etc.*

МАХ, ГосУслуги и прочие приложения, которые потенциально настроены враждебно к использованию VPN, выбирать нельзя!

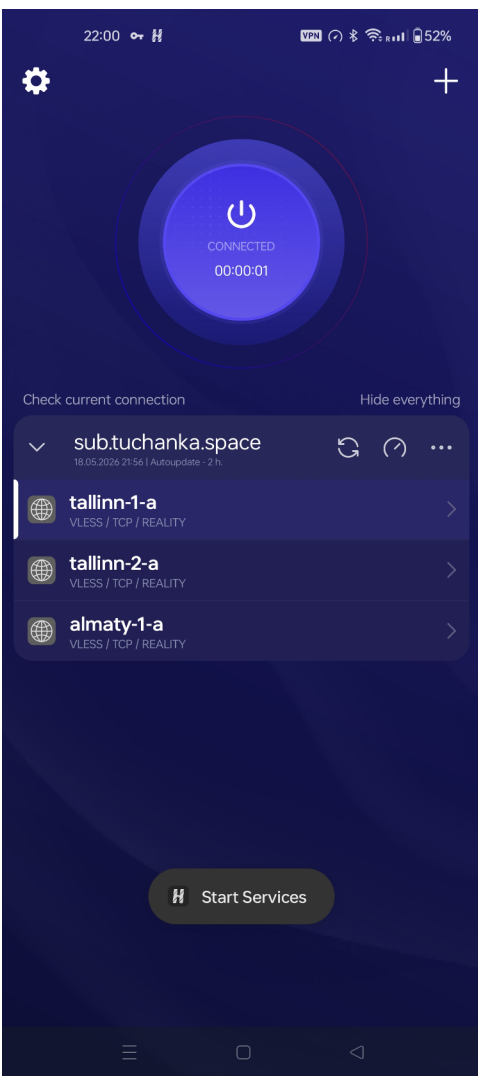
Проверка корректности настроек

Здесь и далее на скриншотах открыт сайт <https://2ip.ru> в двух браузерах: сверху Fennec, снизу Fulguris. Напомню, что мы настроили Нарт так, чтобы через VPN ходил **только** Fulguris.

На момент снятия скриншота Нарт отключен, весь трафик идёт напрямую в Интернет, IP-адрес 212....250 — IP-адрес от Т-Мобайл.



Включи Нарр, подключись к VPN



Я обновил страницы в обоих браузерах: адрес при запросе из Fennec остался без изменений (от Т-Мобайл), адрес при запросе из Fulguris, который мы явно завернули в VPN, это адрес сервера 'tallinn-1', в данном случае.

Всё работает корректно, как и ожидается!

